



モンスター・アカデミア

デザイン
留学で
人生を変えよう

英語だけじゃない
デザイン×英語が学べる
新しい留学の形



デザイン留学パンフレット



デザインを学び 人生の可能性をひろげよう

セブ島で初のデザインを本格的に学ぶ留学として、モニター・アカデミアのデザイン留学はスタートしました。

デザインと英語を学び、これからの多様な働き方に必要なスキルとコミュニケーション力を身につけます。

デザイン職への転職や海外就職、フリーランス志望、人生の休暇期間などのさまざまな目的を持った仲間とともにデザインを学び、海外での新たな価値観に触れながら自分という枠組みを拡げていきます。





ようこそ
モンスター・アカデミアの
デザイン留学へ

**Start to
study Design**

01 キャリアを変える3ヶ月コース

未経験から転職や就活にデザインスキルを活かしたい方や、キャリアチェンジを検討されている方向けです。デザインはデザイナー以外の職種でも役に立つため、キャリアの選択肢が大きく広がります。ビジュアル表現だけでなく、ブランド企画やコンセプト設計、UXリサーチまで学びます。




#WEBデザイン #グラフィックデザイン #ロゴデザイン #キャッチコピー #ポートフォリオ #アプリデザイン #UIUXデザイン #パッケージ #ブランディング #転職活動

02 仕事につなげる2ヶ月コース

デザインの表現力と提案力を結びつける力を養い、キャリアにつながるスキルとしてデザインを学びます。就活生などの今後のキャリアについて、人生を考えるタイミングにおすすです。ロゴデザインやブランドの企画提案も行います。課題提起と提案力を身につけます。


#ロゴデザイン #社会課題 #SDGs #WEBデザイン #UXリサーチ #アプリデザイン #キャリアを考えるワークショップ #就職活動 #製品企画



あなたにぴったりの **What is Our Courses?** コースはどれ？

03 基礎を身につける1ヶ月コース

デザインに昔から興味はあるが勉強したことはない、独学で学んでいたけどプロから学びたい等のようなデザインに挑戦してみたい方向けのコースです。まずは、ソフトウェアの操作方法とWEBデザインが提案できるレベルを目指します。



#WEBデザイン #デザイン初学者 #イラストレーター #フォトショップ #操作方法 #イラスト #基礎からコツコツ #ワーホリ前 #夏休み

04 キャリアチェンジ4ヶ月コース

本格的にキャリアチェンジを検討されている方に対し、ポートフォリオの作成支援や添削、企業リサーチの伴走を行います。3ヶ月コース終了後にキャリアの目的を決め、それを達成するための準備をします。授業はなく自習スタイルとなり、講師との面談が毎日あります。

#ポートフォリオ作成 #企業リサーチ #転職活動 #就職活動 #海外就職 #オフィス訪問 #インターン先検討 #自習スタイル



05 海外インターン6ヶ月コース

海外での就職経験をしたい方に対して、3ヶ月コース終了後に3ヶ月インターンとして就職体験をしていただくコースです。学んだデザインと英語を用いながら海外で働きます。1日3時間は英語のマンツーマンの授業を行い、残りの5時間は業務を行っていただきます。



#海外就職 #海外インターン #セブ島で働く
#デザイナー体験 #デザイン留学をつくる #
英語を学びながら働く #就活に活かす

06 海外ノマド体験2週間コース

忙しい方向けに2週間の短期でWEBデザインと英語の基礎を学べるコースです。海外で短期留学をしたい方におすすめです。長期留学はできないけれど海外で何かを学びたい方に人気のコースです。

#17泊18日 #短期留学 #短期でデザインを学
ぶ #プチ語学留学 #セブ島に2週間だけ行く
#ノマド体験 #世界一周中にデザイン留学 #
夏休み



Study Design and English

07 短期滞在1週間コース

まとまった時間は取れないけれど、デザイン留学を試みたい方向けのコースです。IllustratorやPhotoshopの操作方法と英語の基礎を学びます。1週間だけの滞在なので気軽に来れるのも魅力のひとつです。



#短期留学 #6泊7日 #ワーホリ前にデザイ
ンを学ぶ #世界一周中にデザイン留学 #夏季休
暇 #夏休み

Students's works

生徒作品 紹介コーナー

デザイン未経験でも表現力と提案力の高いデザインが制作できるようになります。WEBデザインやアプリのデザイン、ロゴデザイン、パッケージ、製品企画やユーザー分析、課題提起まで横断的に学びます。



Our Daily Routine 生徒さまの1日の流れをご紹介します

モンスター・アカデミアの デザイン留学の1日のスケジュールを大公開！

デザイン留学の1日はどのようなスケジュールなのか生徒さんに密着してみました。朝から夜まで忙しいようですが、留学中は充実した毎日をお過ごしているようです。ぜひデザイン留学を疑似体験してみてください。



7:30AM

朝ごはんは近くのカフェで。英語でオーダーできると海外での暮らしがさらに楽しい！



9:00AM

午前中は英語のマンツーマンクラス。フィリピン人講師が丁寧に発音を教えてくれます。



12:30PM

ランチはみんなでおでかけ！授業の合間の息抜きです。午後の授業に向けてパワーチャージ。



3:00PM

午後はみっちりデザインの勉強を4時間！今日は長期課題のWEBデザインの講評会です。



7:00PM

夜はお疲れ様会！仲間とともに学ぶからこそ勉強にも身がはいります。

＼ 私たちにいつでもご相談ください！ ＼

モンスター・アカデミアのデザイン留学は英語3時間、デザイン授業が4時間、自習時間が1時間の合計8時間クラスです。デザイン授業は日本人の現役デザイナーが講師をしており、最大8名のグループで進行します。マンツーマンの英語

の授業は、生徒さまひとりひとりのレベルに応じたカリキュラムを作成するため、無理なく学んでいただけます。また、滞在中に困ったことがあった場合は日本人スタッフが滞在しているため、いつでも気軽に相談いただけます。



Student's Voice

デザイン留学体験談

デザイン留学の体験談を卒業生に聞きました。デザイナーへのキャリアチェンジや、長期休暇で新しく何かを学んでみたりなど、様々な目的を持った方が入学されます。

Mitsuki
27

社会人6年目に
自分のやりたいことを考えた時
それがやはりデザインでした。

地元から出たことがなく、不安な気持ちでセブ島に来ましたが、デザイン留学に来てみると同じ意思を持った人たちとデザインの勉強ができるので、とても刺激的な日々を過ごせました。現在は憧れだったデザイン事務所でデザイナーとして働いています。本当に感謝の気持ちでいっぱいです。

Yohei
29

デザインに直接関係ないような
仕事ですが、提案力や説明力が
上達したねって言われたんです。

自社のWEBサイトも自分で手がけていて、日頃からデザインがうまくできたらいいのにと感じてました。デザインって一見シンプルに見えますが、そのすべてに意味があって作られているんですね。だから、考え込まれたデザインは相手がデザインを見て納得してくれるんですよ。

Miho
30

30歳で子持ち、デザイン未経験。
美大卒ではない私が
デザイナーに転職できたんです。

デザインの操作方法を学ぶのではなく、デザインを完成させるための考え方を鍛えるのは実践的で、すごく面白かったです。転職エージェントにも「未経験でもこのポートフォリオなら十分なので、実務経験の条件は無視して応募しましょう」と言っていました。

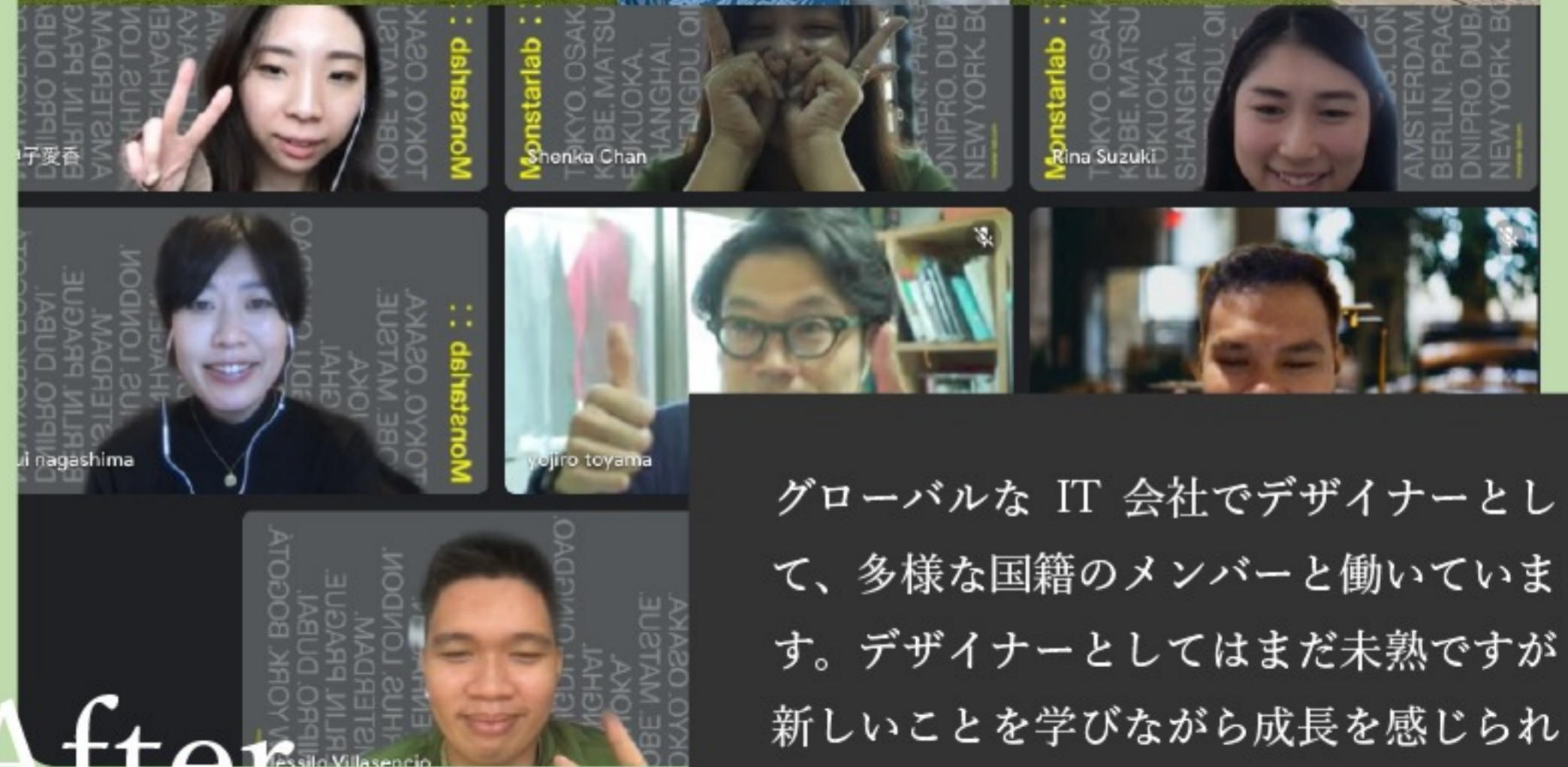
フィリピンでWEBデザイナーに転職

すずきりなさん (26歳)



もともと、デザインに広く浅く興味をもっていました。学ぶ機会がないまま、20代も後半になってしまい、漠然とした焦りを持っていました。思いっきりキャリアを変えるタイミングだと思い、仕事を辞め転職を見据えてモンアカに入学しました。

Before



After

グローバルなIT会社でデザイナーとして、多様な国籍のメンバーと働いています。デザイナーとしてはまだ未熟ですが新しいことを学びながら成長を感じられる、今の職場が楽しいです。完全リモートなため、働き方も自分に合っています。

シンガポールでディレクターに転職

なわた ゆりかさん (27歳)

Before



昔からデザインには興味があり、住居近くでスクールを探しましたが、どんな事が身につくのか結局良く分からず。そんな時にインスタでモンアカの存在を見て、デザインを思考から学べると知り即決でモンアカで学ぶ事決めました。

After



シンガポールのFXのブローカーで日本市場担当として働いています。20名程度のスタートアップ企業で唯一の日本人で非常にチャレンジングな環境です。広告や日本向けのデザインをディレクションしています。

タイでフリーのWEBエンジニアに

のせゆうきさん (31歳)



今まで、フリーランスでWEB製作をしてきましたが、どこが良いデザインで、どこが微妙なのかが判断できなかつたので、プロの目線でフィードバックを貰いと思っていました。また、ディスカッションしていく授業形式が面白いと思い、入学を決めました。

Before



After

場所をとらわれずに働きたいので、学んだことをちゃんと自分のものにしようと決めていました。当時は働きながら受講していたので、昨日学んだことを翌日の仕事にすぐに活かすなどしていました。デザイナー以外にもおすすめです。

卒業生の就職先企業と職種、育成支援の実績など



Monstarlab ::



COMMUNE®



WEB デザイナー

UIUX デザイナー

WEB ディレクター

プロジェクト
マネージャー

グラフィック
デザイナー

広告ディレクター

内装設計
デザイナー

ビジネス
プロデューサー
(営業職)

Price デザイン留学の料金

各コースの価格

	キャリアを変える 3ヶ月コース	仕事につなげる 2ヶ月コース	基礎を身につける 1ヶ月コース	キャリアチェンジ 4ヶ月コース	海外インターン 6ヶ月コース	海外ノマド体験 2週間コース	短期滞在 1週間コース
期間	3ヶ月	2ヶ月	1ヶ月	4ヶ月	6ヶ月	17泊18日	6泊7日
コース費用	6,800USD	5,070USD	2,670USD	\$8,930USD	11,560USD	1,760USD	800USD
VISA費用	20,130ペソ	11,530ペソ	8,000ペソ	20,630ペソ	26,290ペソ	8,000ペソ	8,000ペソ

その他費用 上記の費用以外に下記の費用が発生いたします。

- ・航空券
- ・海外旅行保険（任意）
- ・生活費・食費
- ・入学金（15,000円）
- ・デポジット（3,000ペソ）
- ・水道光熱費（10,800ペソ）
- ・教材費（400ペソ / 1冊）
- ・管理費（6,000ペソ）

※コース費用は請求書発行日の為替レートに従い、日本円で請求させていただきます。

※VISA費用はSSP取得料、VISA延長費、ACR I-CARD取得料が含まれています。

※VISA費用は現地通貨(フィリピンペソ)でフィリピンセブ島にてお支払いいただきます。

※デポジットは施設破損等が無ければ退室時に返金いたします。

※円とUSD(USドル)表記は渡航前、ペソ表記は現地にて入学初日にお支払いいただきます。

※通常は2人部屋となりますが、13,500ペソ/月で一人部屋にアップグレードができます。

※水光熱費は1ヶ月以上の方は一律10,800ペソとなります。2週間コースは5,020ペソ、1週間コースは2,500ペソとなります。

※管理費は1ヶ月以上の方は一律6,000ペソとなります。2週間コースは3,000ペソ、1週間コースは1,500ペソとなります。

お申し込みから留学までの流れ

01 LINEでお問い合わせ スタッフとオンライン相談

デザイン留学が気になった方はまずはLINE またはホームページよりお問い合わせください。日本人スタッフが丁寧に説明させていただきます。フィリピンへの渡航方法やデザインの勉強の仕方などお答えいたします。

02 WEBサイトの ページからお申し込み

WEBサイトのお申し込みページから必要情報を入力し、送信ボタンをおしてください。お申し込み情報を確認出来次第、スタッフがメールにて今後の手続きについてご連絡いたします。

03 事前ガイダンス資料送付と 留学費用のご入金

メールにて請求書をお送りいたしますので期限内に留学費用をお振込みください。また、フィリピンへの渡航までのガイダンス資料をお送りします。ガイダンス内容に応じて渡航準備をしていただきます。

04 渡航準備そして日本出発 セブ島到着！

必要書類とキャリーケースを持ってセブ島へ旅立ちましょう！渡航に関するサポートは日本人スタッフがいたしますのでご安心ください。飛行機から降りたらそこは南国のセブ島です。

05 デザイン留学滞在 ご卒業後、日本帰国

セブ島にてデザイン留学を満喫していただきます。留学中も日本人スタッフがおりますので海外でも安心して滞在していただけます。コースの延長なども可能ですので、留学最終日までセブ島滞在をお楽しみください。

当校のコロナ対策について

当校では留学される生徒様の安全を第一に考えた対策を行いながら、安心して留学ができる環境を提供いたします。登校で実施する対策については、下記の内容をはじめとし、校内施設の環境を常に清潔に保ちながら、施設の許容人数よりもゆとりを持たせた人数のみを受け入れ、運用いたします。

- ・フィリピン入国、日本帰国の際の必要書類の準備等のサポート
- ・スタッフや講師はワクチンを2回以上摂取済み
- ・体温測定と消毒の定期実施
- ・万が一体調不良の場合に、現地での日本人スタッフの対応と現地の病院との連携対応

その他疑問点や不安点などがある場合はメールまではLINEでお問い合わせください。

お問い合わせ・お申し込み

無料のオンライン説明会を常時開催しています。デザイン留学について日本人スタッフが丁寧に説明いたします。デザインのこと、英語のこと、セブ島での生活のことなど何でもご相談ください。まずは話だけ聞いてみたい！という軽い気持ちでのご参加も大歓迎です。お気軽にお問い合わせください。

LINEからお問い合わせ

右のQRコードから、
@monstar-academia を友だち
追加してください



こんにちは！
わたくし、平藤が対応いたします！



Thank you

セブ島でお会いしましょう